


billeder | Bilder




dit billede | dein Bild

navn | Name: _____

alder | Alter: _____

skole | Schule: _____

underskrift | Unterschrift: _____



- 2 -

- 3 -

- 15 -

- 14 -

_____ farve | Farbe:

_____ kældyr | Haustier:


_____ hobby | Hobby:

_____ skole | Schule:

_____ alder | Alter:

_____ navn | Name:

billeder | Bild



min nye ven | Mein neuer Freund

Vokabeln | glosar

tysk | Deutsch


dansk | Dänisch

- | | | | | | | | | | | | | | | | | | | | |
|--------------|-------------|----------------|--------------|--------------|------------------|----------------|--------------|--------------|-----------------|----------------|----------|----------------|---------------|----------------|--------------|------------|----------|-----------|----------|
| en tur | en bus | et skib | et hav | et hus | en rygsæk | en jakke | et pas | et brød | et flag | en sol | græs | en by | en bænk | et skilt | en ko | jeg pakker | jeg ser | jeg kører | jeg går |
| eine/die Tur | ein/der Bus | ein/das Schiff | ein/das Meer | ein/das Haus | ein/der Rucksack | eine/die Jacke | ein/der Pass | ein/das Brot | eine/die Flagge | eine/die Sonne | das Gras | eine/die Stadt | eine/die Bank | ein/das Schild | eine/die Kuh | ich packe | ich sehe | ich fahre | ich gehe |

PAS | PASS

Vi ses!

Bis bald!



Danmark | Dänemark
Tyskland | Deutschland

Handwriting practice lines consisting of 15 horizontal dotted lines.



1.) A - B - C, jeg har en idé! - A - B - C,
A - B - C, 'ich hab' 'ne Idee! - A - B - C,
//: kom vi synger sammen!
komm, wir singen zusammen! //:
Det er en god idé!
Wir singen ABC!

2.) A - B - C, kig engang og sé! - A - B - C,
A - B - C, guck mal was ich séh! - A - B - C,
//: der er en professor!
da ist ein Professor! //:
kig engang og sé!
Professor ABC!

